

# Date Privind Colectarea Deșeurilor din Zona de Colectare 1 – Sârbi

---

*Anul 2022*

## Cuprins<sup>1</sup>

1. Populație Zona 1 Sârbi.....	3
2. Cantități deșeuri municipale colectate – după sursa .....	4
Evoluție lunară colectare deșeuri municipale - după sursă 2022 .....	5
3. Cantități deșeuri menajere colectate de la populație – după tip.....	6
Cantități deșeuri menajere colectate populație per UAT-uri 2022.....	7
4. Cantități deșeuri reciclabile colectate de la populație 2022 – după fracție.....	8
5. Deseu menajer colectat populație – per UAT .....	9
Procentul reprezentat de deșeul reciclabil în cantitatea totală colectată de la populație .....	10
6. Deșeu Voluminos Colectat de la Populație .....	11
7. Indici mediu de generare per cap de locuitor Zona 1 .....	12
Indici de generare per locuitor in UAT-uri 2022.....	13
8. Facturi emise de către operator pentru zona 1 colectare Sârbi .....	14
Facturi emise de către operator 2022 per UAT (tva inclus) .....	15
Surse:.....	15

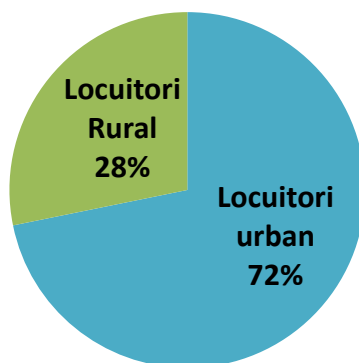
---

<sup>1</sup> Datele prezentate în acest raport sunt bazate pe și, totodată limitate de informațiile avute la dispoziție de către ADIGIDM. Ele au un caracter general, sunt menite pentru a oferi o imagine în linii mari, și nu au valoare comercială. Pentru informații detaliate, individualizate și actualizate, vă rugăm să contactați ADIGIDM

## 1. Populație Zona 1 Sârbi

Populația totală în zona 1 Sârbi este, conform RPL2021 – rezultate preliminare, de aproximativ 228,821 persoane. Din care 158,826 trăiesc în mediul urban, iar 69,995 trăiesc în mediul rural.

### Locuitori Zona 1 Sârbi 228,821



Locuitori mediu rural per UAT	
Ardusat	2,551
Ariniș	1,081
Asuaju de Sus	1,117
Băița de sub Codru	1,758
Băsești	1,288
Bicaz	942
Boiu Mare	1,077
Cicârlău	3,751
Coaș	1,342
Coltău	3,106
Copalnic Mănăstur	5,242
Dumbrăvița	4,107
Fărcașa	4,096
Gârdani	1,311
Groși	3,641
Mireșu Mare	5,028
Oarța de Jos	982
Recea	6,642
Remetea Chioarului	2,898
Săcălășeni	2,438
Sălsig	1,663
Satulung	6,376
Șișești	5,556
Valea Chioarului	2,002
<b>Total</b>	<b>69,995</b>

Locuitori mediu urban per UAT	
Baia Mare	108,759
Baia Sprie	14,329
Cavnic	4,264
Seini	8,198
Șomcuta Mare	7,703
Tăuții Măgherauș	8,463
Ulmeni	7,110
<b>Total</b>	<b>158,826</b>

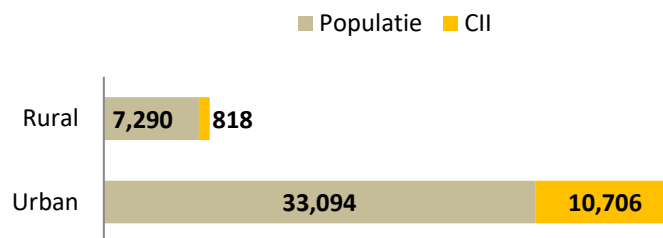
## 2. Cantități deșeuri municipale colectate – după sursa

În 2022 din zona de colectare 1 –Sârbi au fost colectate 51,909 tone deșeu municipal de la populație (40,385t) și CII-uri (11,525 t).

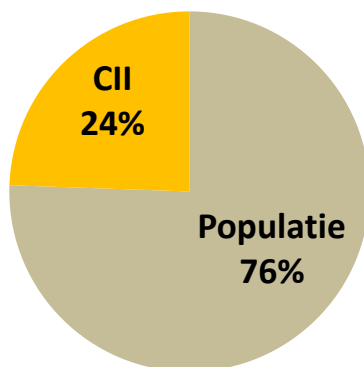
Din zona urbană au fost colectate 43,810 t deșeu municipal din care 33,094 t (76%) au provenit de la populație, iar 10,706 t (24%) au provenit de la CII-uri.

Din zona rurală au fost colectate 8,109 t deșeu municipal din care 7,290 t (90.0%) au provenit de la populație, iar 818 t (10%) au provenit de la CII-uri.

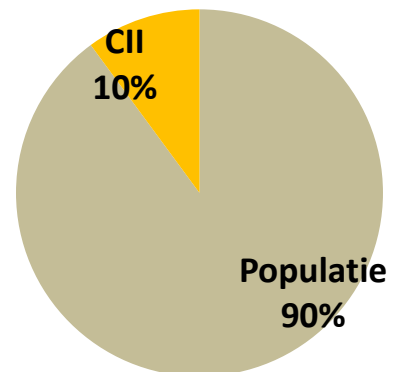
### Deșeuri municipale colectate populație și CII 2022 51,909 t



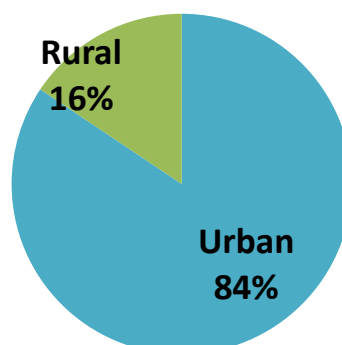
#### Deșeu municipal urban 43,801 t



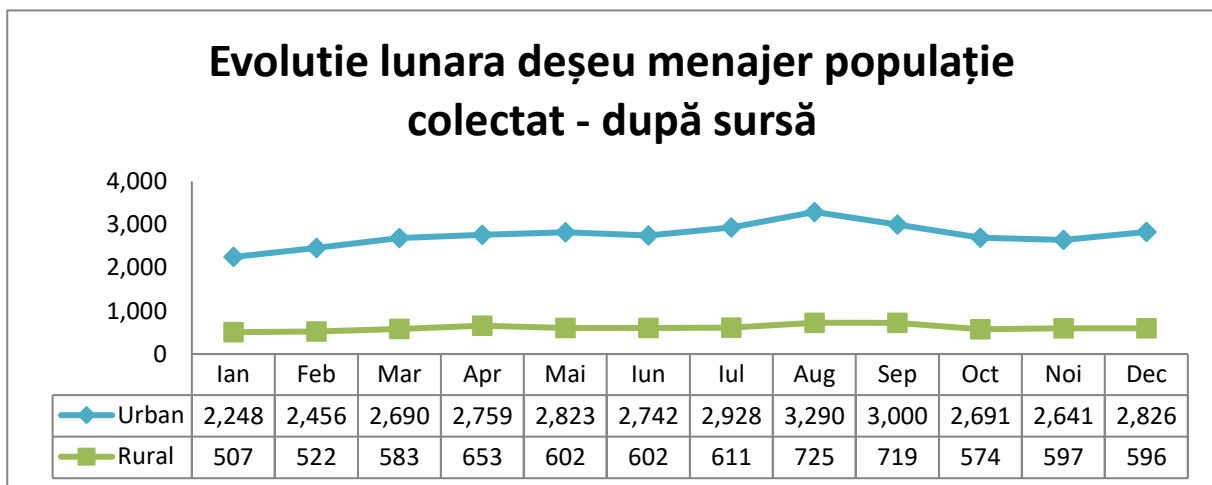
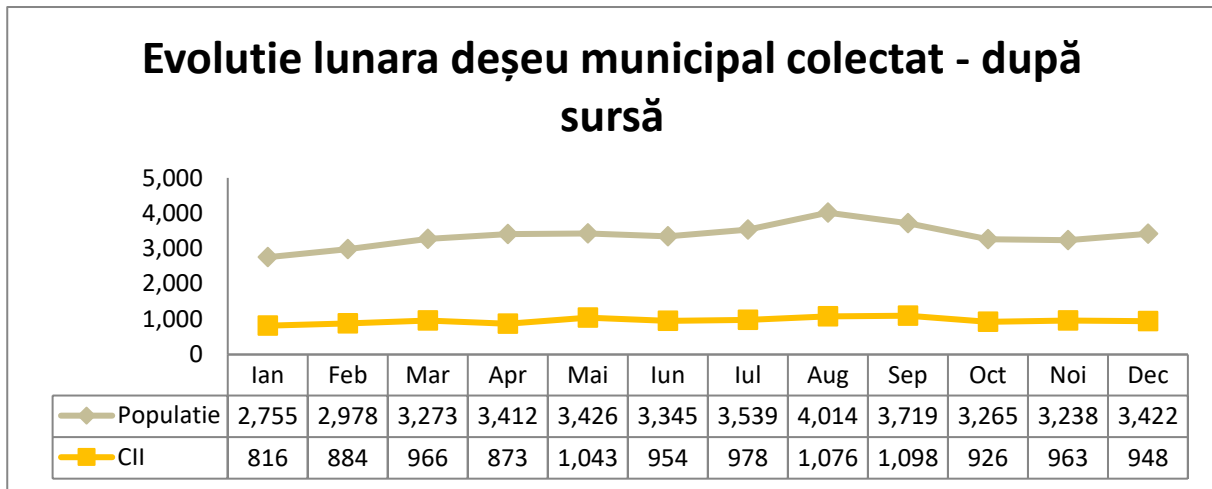
#### Deșeu municipal rural 8,109 t



#### Deșeu municipal zona 1 51,909 t



## Evoluție lunară colectare deșeuri municipale - după sursă 2022



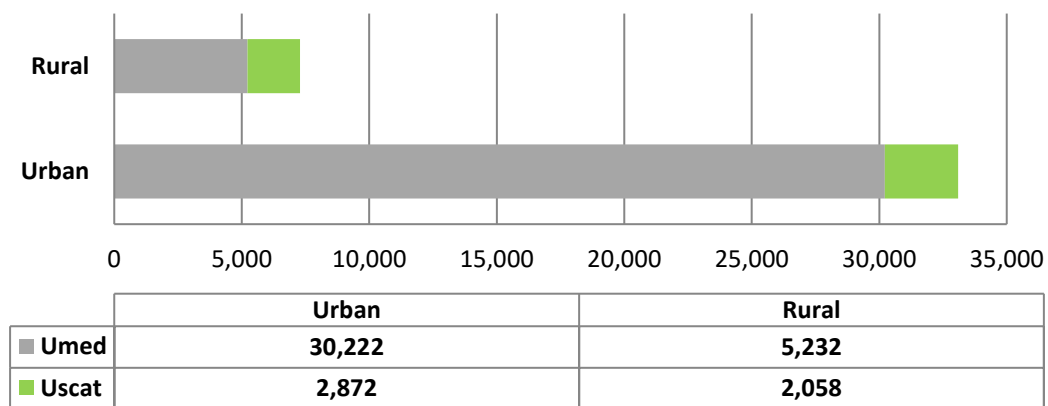
### 3. Cantități deșuri menajere colectate de la populație – după tip

În 2022 din zona de colectare 1 –Sârbi au fost colectate 40,835 t deșeu menajer de la populație. Din care 35,455 t (87.8%) au fost deșeu umed, iar 4,930 t (12.8%) au fost deșeu uscat.

Din zona urbană au fost colectate 33,094 t deșeu menajer de la populație, din care 30,222t (91.3%) au fost deșeu umed, iar 2,872 t (8.7%) au fost deșeu uscat.

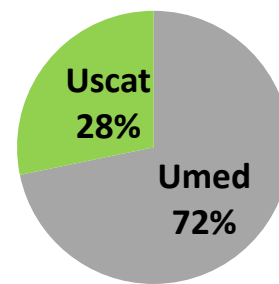
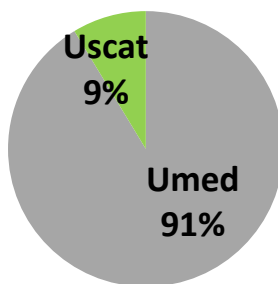
Din zona rurală au fost colectate 7,290 t deșeu menajer de la populație, din care 5,232 t (71.8%) au fost deșeu umed, iar 2,058 t (28.2%) au fost deșeu uscat.

#### Deșuri menajere populație 40,385 t

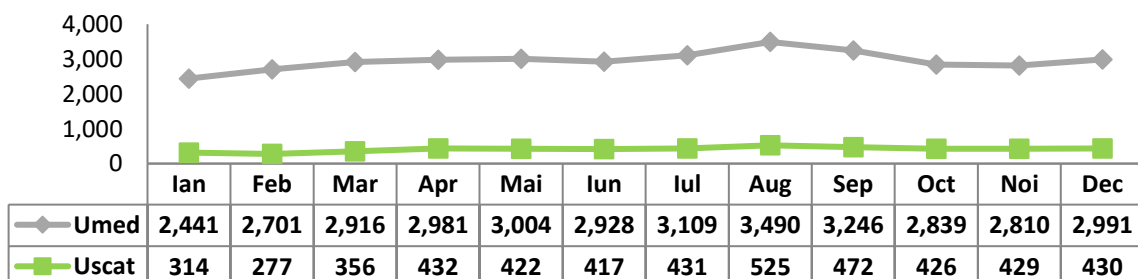


**Deșeu menajer populație urban  
33,094 t**

**Deșeu menajer populație  
rural 7,290 t**



#### Evoluție lunară deșeu menajer populație colectat - după tip



## Cantități deșeuri menajere colectate populație per UAT-uri 2022

Urban	Colectat umed populație t	Colectat uscat populație t
Baia Mare <sup>2</sup>	22,808.32	1,666.66
Baia Sprie	2,682.74	298.86
Cavnic	872.56	12.44
Seini	1,132.36	148.04
Șomcuta Mare	894.66	172.70
Tăuții Măgherauș	1,130.04	409.64
Ulmeni	701.62	163.76
<b>Total</b>	<b>30,222.30</b>	<b>2,872.10</b>

Rural	Colectat umed populație t	Colectat uscat populație t
Ardusat	229.86	52.24
Ariniș	122.36	29.72
Asuaju de Sus	63.76	42.92
Băița de sub Codru	118.44	44.60
Băsești	51.88	29.50
Bicaz	100.06	15.54
Boiu Mare	43.06	22.12
Cicârlău	364.80	141.44
Coaș	51.26	51.12
Colțău	278.12	79.22
Copalnic Mănăștur	365.38	74.72
Dumbrăvița	441.88	93.10
Fărcașa	281.08	126.92
Gârdani	79.58	45.98
Groși	375.44	207.84
Mireșu Mare	174.68	116.00
Oarța de Jos	50.72	31.56
Recea	722.46	338.18
Remetea Chioarului	198.40	52.18
Săcălășeni	124.74	86.42
Sălsig	62.36	48.22
Satulung	613.02	141.34
Șișești	186.60	139.80
Valea Chioarului	132.48	47.20
<b>Total</b>	<b>5,232.42</b>	<b>2,057.88</b>

<sup>2</sup> La Baia Mare sunt incluse cele 1,364t nefacturate pe lunile Ian-Aug

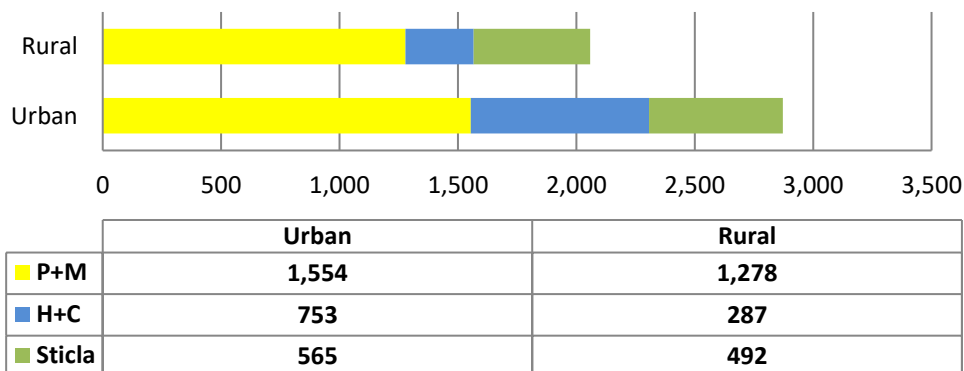
#### 4. Cantități deșuri reciclabile colectate de la populație 2022 - după fracție

În 2021 din zona de colectare 1 –Sârbi au fost colectate 4,930 t deșeu menajer reciclabil de la populație. Din care 2,832 t (57.4%) au fost deșeu plastic&metal, 1,041 t (21.1%) au fost deșeu hârtie&carton, iar 1,057 t (21.4%) au fost deșeu sticlă.

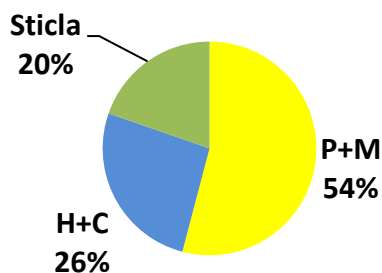
În zona urbană au fost colectate 2,872 t deșeu menajer reciclabil de la populație. Din care 1,554 t (54.1%) au fost deșeu plastic&metal, 753 t (26.2%) au fost deșeu hârtie&carton, iar 565 t (19.7%) au fost deșeu sticlă.

În zona rurală au fost colectate 2,058 t deșeu menajer reciclabil de la populație. Din care 1,278 t (62.1%) au fost deșeu plastic&metal, 287 t (14%) au fost deșeu hârtie&carton, iar 492 t (23.9%) au fost deșeu sticlă.

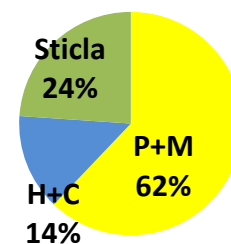
#### Deșeu reciclabil populație 4,930 t



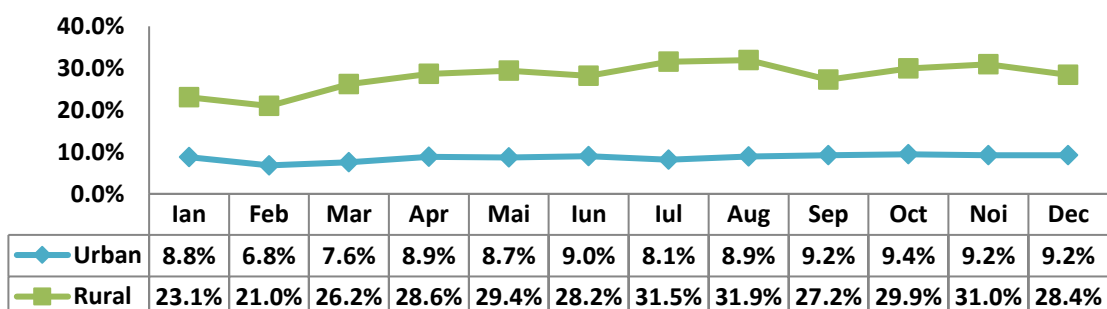
#### Deșeu reciclabil urban 2,872 t



#### Deșeu reciclabil rural 2,058 t



#### Evolutie lunara % reciclabil in deșeu menajer colectat populație - după sursă





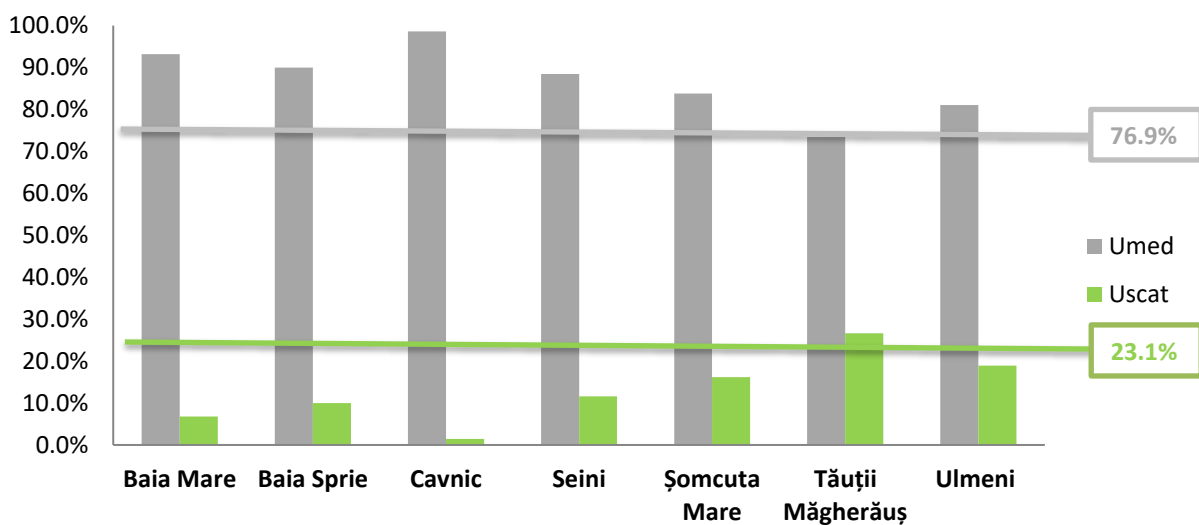
## 5. Deșeu menajer colectat populație - per UAT

Din cele 40,384 t deșeu menajer colectat de la populație în anul 2022, 87.8% au fost deșeu umed, iar 12.2% au fost deșeu uscat.

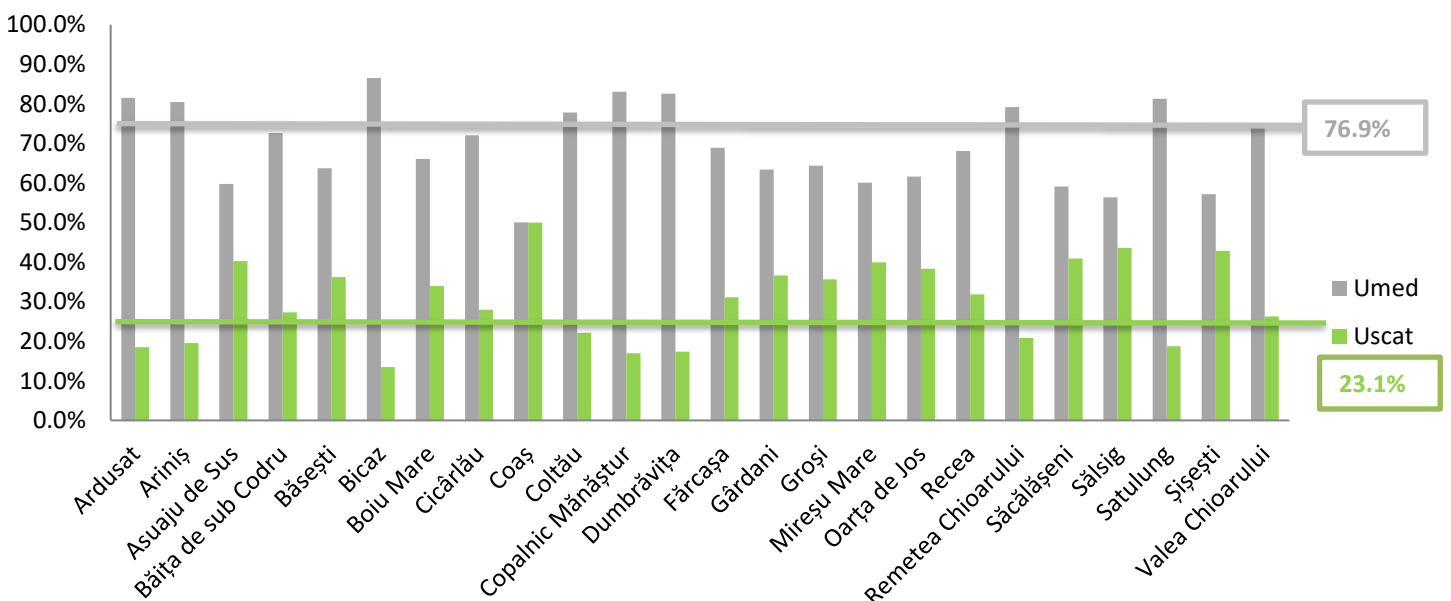
Din cele 33,094 t deșeu menajer colectat de la populație în zona urbană, 91.3% au fost deșeu umed, iar 8.7% au fost deșeu uscat.

Din cele 7,290 t deșeu menajer colectat de la populație în zona rurală, 71.8% au fost deșeu umed, iar 28.2% au fost deșeu uscat.

### Procente deșeu menajer reciclabil urban 8.7%



### Procente deșeu menajer reciclabil rural 28.2%



## Procentul reprezentat de deșeur reciclabil în cantitatea totală colectată de la populație

% reciclabil colectat urban	
Baia Mare	6.8%
Baia Sprie	10.0%
Cavnic	1.4%
Seini	11.6%
Șomcuta Mare	16.2%
Tăuții Măgherauș	26.6%
Ulmeni	18.9%
<b>Medie</b>	<b>8.7%</b>

**Procent minim prevăzut de lege 23.1%<sup>3</sup>**

% reciclabil colectat rural	
Ardusat	18.5%
Ariniș	19.5%
Asuaju de Sus	40.2%
Băița de sub Codru	27.4%
Băsești	36.2%
Bicaz	13.4%
Boiu Mare	33.9%
Cicârlău	27.9%
Coaș	49.9%
Coltău	22.2%
Copalnic Mănăștur	17.0%
Dumbrăvița	17.4%
Fărcașa	31.1%
Gârdani	36.6%
Groși	35.6%
Mireșu Mare	39.9%
Oarța de Jos	38.4%
Recea	31.9%
Remetea Chioarului	20.8%
Săcălășeni	40.9%
Sălsig	43.6%
Satulung	18.7%
Șișești	42.8%
Valea Chioarului	26.3%
<b>Medie</b>	<b>28.2%</b>

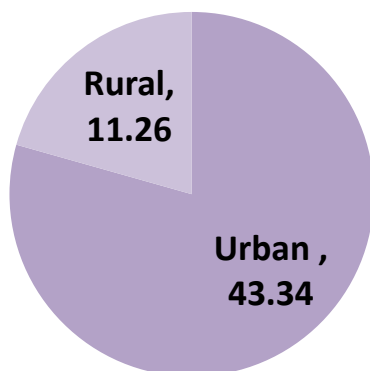
**Procent minim prevăzut de lege 23.1%**

<sup>3</sup> OUG 92/2021

## 6. Deșeu Voluminos Colectat de la Populație

În 2022 din zona de colectare 1 –Sârbi au fost colectate 54.6 t deșeu voluminos de la populație. Din care 43.34 t (79.4%) au provenit din mediul urban, iar 11.26 t (20.6%) au provenit din mediul rural.

### Deșeu Voluminos 54.6 t



Deșeu voluminos rural per UAT	
Ardusat	0.00
Ariniș	0.00
Asuaju de Sus	0.00
Băița de sub Codru	0.00
Băsești	0.00
Bicaz	0.00
Boiu Mare	0.00
Cicârlău	0.00
Coaș	0.84
Coltău	0.00
Copalnic Mănăstur	0.00
Dumbrăvița	0.00
Fărcașa	0.00
Gârdani	0.00
Groși	0.00
Mireșu Mare	0.00
Oarța de Jos	0.00
Recea	6.36
Remetea Chioarului	0.00
Săcălășeni	4.06
Sălsig	0.00
Satulung	0.00
Șișești	0.00
Valea Chioarului	0.00
<b>Total</b>	<b>11.26</b>

Deșeu voluminos urban per UAT	
Baia Mare	43.34
Baia Sprie	0.00
Cavnic	0.00
Seini	0.00
Șomcuta Mare	0.00
Tăuții Măgherauș	0.00
Ulmeni	0.00
<b>Total</b>	<b>43.34</b>

## 7. Indici medii de generare per cap de locuitor Zona 1

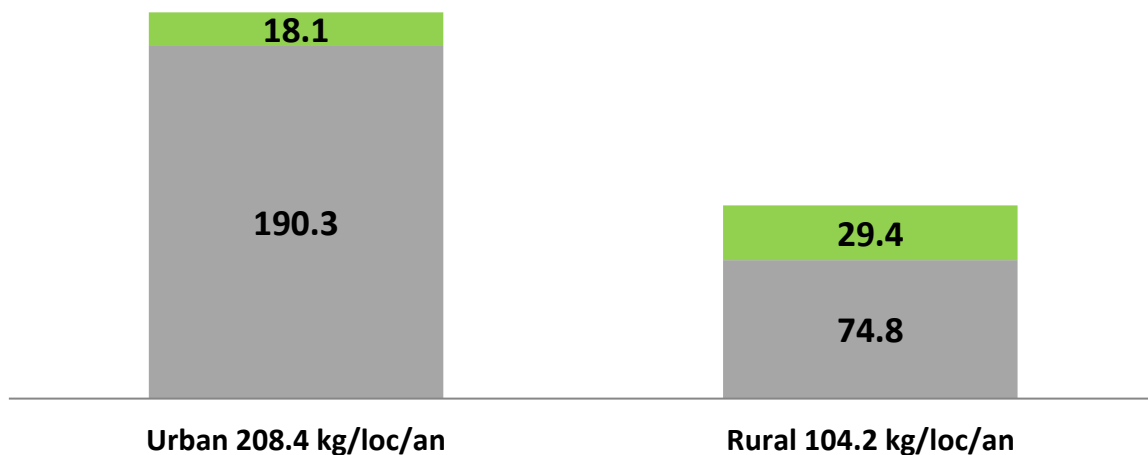
În 2022 la nivelul zonei de colectare 1 –Sârbi indicele mediu anual de generare deșeu menajer per cap de locuitor (colectat populație/nr locuitori) a fost de 176.5 kg pentru fiecare locuitor. In medie, din acestea 154.9 kg au fost deșeu umed iar 21.5 kg au fost deșeu uscat.

În zona urbană indicele anual de generare deșeu menajer a fost de 208.4 kg/an/locuitor din care, in medie, 190.3 kg au fost deșeu umed 18.1 kg au fost deșeu uscat.

În zona rurală in indicele anual de generare deșeu menajer a fost de 104.2 kg/an/locuitor din care, in medie, 74.8 kg au fost deșeu umed 29.4 kg au fost deșeu uscat.

### Indice generare 176.5 kg/locuitor/an

■ Umed ■ Uscat



## Indici de generare per locuitor in UAT-uri 2022

Indici generare -urban	Menajer Kg/loc	Umed Kg/loc	Uscat Kg/loc
Baia Mare	225.0	209.7	15.3
Baia Sprie	208.1	187.2	20.9
Cavnic	207.6	204.6	2.9
Seini	156.2	138.1	18.1
Șomcuta Mare	138.6	116.1	22.4
Tăuții M.	181.9	133.5	48.4
Ulmeni	121.7	98.7	23.0
<b>Medie</b>	<b>208.4</b>	<b>190.3</b>	<b>18.1</b>

Indici generare -rural	Menajer Kg/loc	Umed Kg/loc	Uscat Kg/loc
Ardusat	110.6	90.1	20.5
Ariniș	140.7	113.2	27.5
Asuaju de Sus	95.5	57.1	38.4
Băița de sub C.	92.7	67.4	25.4
Băsești	63.2	40.3	22.9
Bicaz	122.7	106.2	16.5
Boiu Mare	60.5	40.0	20.5
Cicârlău	135.0	97.3	37.7
Coaș	76.3	38.2	38.1
Coltău	115.0	89.5	25.5
Copalnic M.	84.0	69.7	14.3
Dumbrăvița	130.3	107.6	22.7
Fărcașa	99.6	68.6	31.0
Gârdani	95.8	60.7	35.1
Groși	160.2	103.1	57.1
Mireșu Mare	57.8	34.7	23.1
Oarța de Jos	83.8	51.6	32.1
Recea	159.7	108.8	50.9
Remetea Ch.	86.5	68.5	18.0
Săcălășeni	86.6	51.2	35.4
Sălsig	66.5	37.5	29.0
Satulung	118.3	96.1	22.2
Șișești	58.7	33.6	25.2
Valea Ch.	89.8	66.2	23.6
<b>Medie</b>	<b>104.2</b>	<b>74.8</b>	<b>29.4</b>

## 8. Facturi emise de către operator pentru zona 1 colectare Sârbi, populație

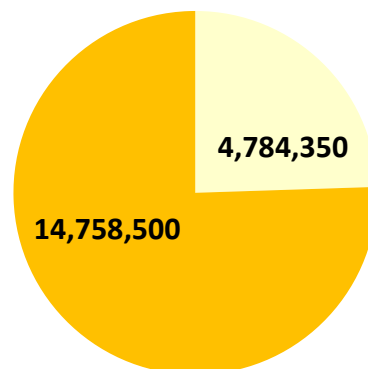
În 2022, la nivelul zonei 1 de colectare – Sârbi, operatorul de salubritate Drusal a emis facturi totale pentru populație de 24,261,144 ron (tva inclus) din care 6,234,184 ron reprezintă costuri de colectare, iar 18,026,960 ron sunt costuri de tratare/depozitare. În medie, operatorul a facturat 2,021,762 ron pe luna pentru zona 1 Sârbi în 2022.

Pentru zona urbană, în 2022 operatorul a facturat 19,542,850 ron din care 4,784,350 ron reprezintă costuri de colectare, iar 14,758,500 ron sunt costuri de tratare/depozitare. În medie, operatorul a facturat 1,628,571 ron pe luna pentru populația mediului urban din zona 1 Sârbi în anul 2022.

Pentru zona rurală, în 2022 operatorul a facturat 4,718,293 ron din care 1,449,833 ron reprezintă costuri de colectare, iar 3,268,460 ron sunt costuri de tratare/depozitare. În medie, operatorul a facturat 393,191 ron pe luna pentru populația mediul rural din zona 1 Sârbi în anul 2022.

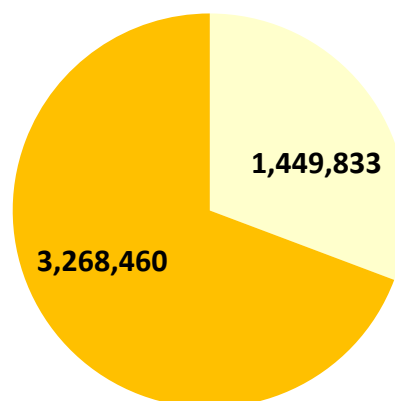
### Facturi emise - urban 19,542,850 ron

■ F.colectare ■ F.depozitare



### Facturi emise - rural 4,718,293 ron

■ F.colectare ■ F.depozitare



### Facturi emise de către operator 2022 per UAT (tva inclus)<sup>4</sup>

Urban	Facturi totale	Facturi colectare	Facturi depozitare
Baia Mare <sup>5</sup>	14,178,564	3,383,787	10,794,776
Baia Sprie	1,839,539	455,173	1,384,366
Cavnic	535,089	115,330	419,760
Seini	792,820	200,681	592,138
Șomcuta	668,930	179,076	489,855
Tăuții	985,647	298,597	687,050
Ulmeni	542,262	151,706	390,556
<b>Total</b>	<b>19,542,850</b>	<b>4,784,350</b>	<b>14,758,500</b>

Rural	Facturi totale	Facturi colectare	Facturi depozitare
Ardusat	179,253	48,882	130,372
Ariniș	96,865	26,780	70,085
Asuaju	70,926	24,806	46,120
Băița	104,695	31,666	73,029
Băsești	52,781	17,776	35,004
Bicaz	72,985	18,855	54,130
Boiu	42,664	13,868	28,797
Cicârlău	321,390	99,881	221,509
Coaș	69,939	26,442	43,497
Coltău	227,072	64,700	162,372
Copalnic	278,288	73,854	204,435
Dumb.	337,235	91,360	245,876
Fărcașa	263,733	83,940	179,793
Gârdani	81,871	27,702	54,169
Groși	376,762	126,818	249,943
Mireșu	191,893	66,409	125,484
Oarța	53,982	18,316	35,665
Recea	697,668	222,678	474,991
Remetea	156,303	44,424	111,879
Săcălășeni	151,723	51,944	99,779
Sălsig	73,984	26,195	47,789
Satulung	484,170	130,574	353,596
Șișești	216,599	76,960	139,639
Valea	115,510	35,003	80,507
<b>Total</b>	<b>4,718,293</b>	<b>1,449,833</b>	<b>3,268,460</b>

#### Surse:

Situații de Lucrari Drusal 2022

Raportări CJMM Drusal 2022

Recensământul Populației și Locuintelor 2021 – rezultate preliminare

<sup>4</sup> Facturile emise pentru depozitare nu includ, pentru lunile Octombrie-Decembrie, cantitățile stocate în vederea depozitării și refacturării ulterioare.

<sup>5</sup> Nu sunt incluse cele 1,364t scazute pe lunile Ian-Aug